

# Tematický plán „Oblékání v zimě“

pro děti s povinnou předškolní docházkou

## Proč zvířátka v zimě spí?

Co  
Proč  
Jak



Když se půjdeš v těchto chladných dnech projít zasněženým lesem, nezahleď nikde žádnou veverka, která by dováděla ve větvích. Veverky jsou totiž zalezlé v dutinách stromů, kde tráví **zimní odpočinek**. Na zimu se připravují už během podzimu, kdy se pořádně vykrmí a nasbírají si i zásoby oříšků a lesních plodů, které si ukryjí do země nebo mezi kořeny nedaleko své dutiny. Mrazivé dny většinou celé prospí, ale když se někdy ukáže sluníčko, chodí si veverky do spížíren pro zásoby.



Podobně se probouzejí i křečci a jezevci a hledají si venku potravu. Tato zvířátka tráví zimu zimním odpočinkem.

Jiná zvířátka naopak skutečně prospí celou zimu. Mezi tyto lenochy patří například ježci, netopýři a svišti. I oni se na podzim pečlivě připravují a vykrmí se do takové tloušťky, že jsou skoro jako koule. Jejich srst pěkně zhoustne a více hřeje. Tato zvířátka si zalezou do svého zimoviště a spí tam **zimním spánkem**.

Během zimního spánku se výrazně snižuje jejich tělesná teplota a dokonce i jejich srdce a plíce pracují v pomalejším rytmu. Organismus spotřebovává zásoby tuku z podzimu.

Na jaře se tato zvířátka probouzí hubená a vyhladovělá.

Dole na stránce vidíš žáby, ještěrku a hada. Tato zvířátka v zimě úplně ztuhnou a sniží teplotu svého těla tak, že se pohybuje jen několik stupňů nad nulou. Až do jara zůstávají zahrabána v hlíně, kam nemůže mráz, a probouzí se, teprve když sluníčko prohřeje zem a teplem je znovu rozhýbe.



## Veveřky

Seděly dvě veverky na vysoké jedli.

Chvilku něco chroupaly, chvilku něco jedly.

A když měly plná bříška, řekly si: Už dost.

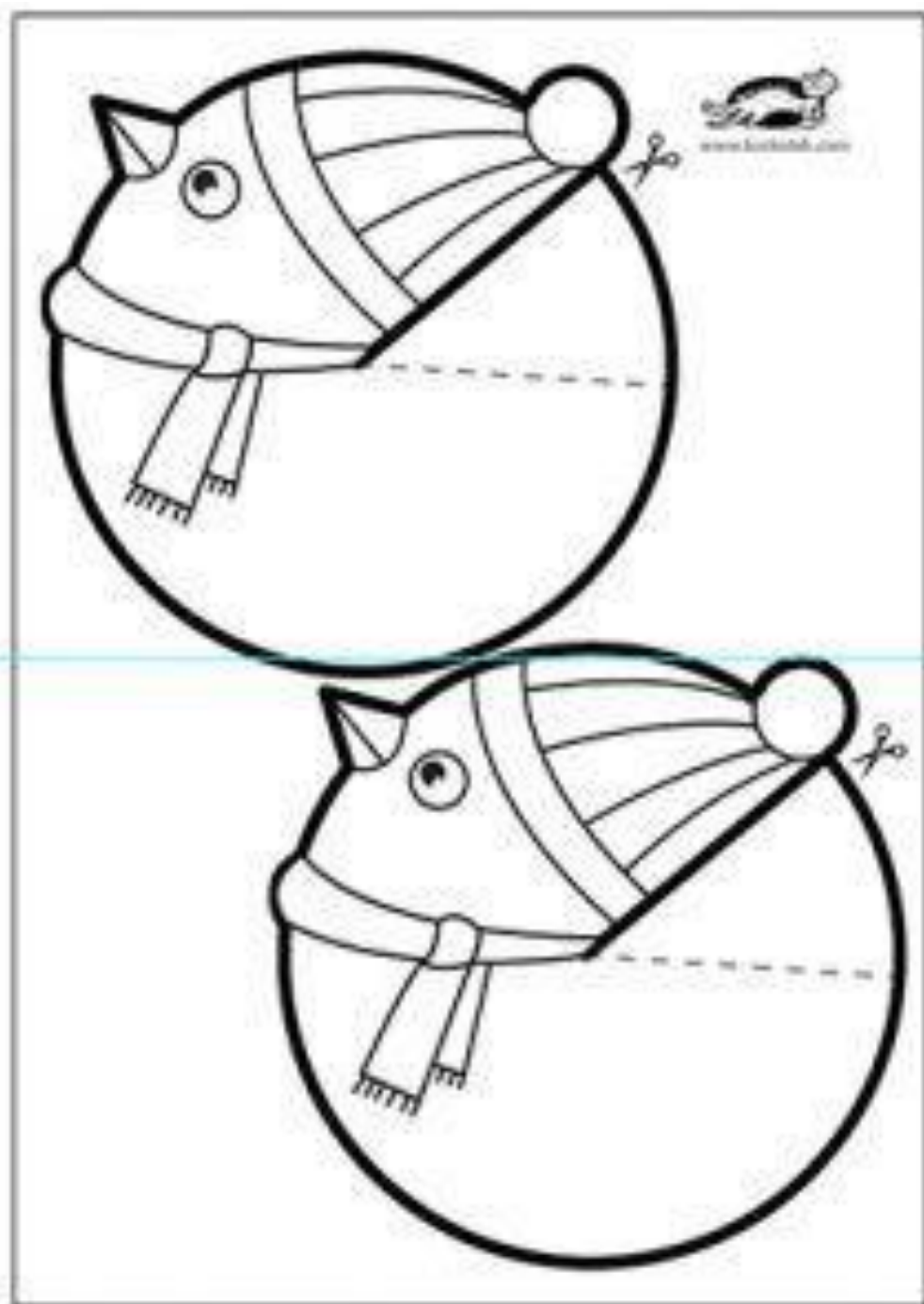
Houpaly se, houpaly jen tak pro radost.



## Včelí medvídci „Zimní“


<https://www.youtube.com/watch?v=utMn9j7vmZQ>








[www.krokotak.com](http://www.krokotak.com)



## SNĚHOVÉ CESTIČKY


SNĚHEM VEDOU CESTIČKY,  
OD ZAJÍČKA, LIŠTIČKY.  
KAŽDÁ PATŘÍ NĚKOMU,  
ZAVEDOU TĚ K BRLOHU.



Cestičky ti ukážou, která STOPA komu patří. Ke stopě nakreslí STEJNOU ZNAČKU, jaká je u zvířátka. Zvířátka POJMENUJ.













## Nyomolvasás

- Nézd meg, milyen nyomot hagy a cipőd a hóban!
- Télen az állatok nyomai is jól láthatók a hóban. Keresd meg, melyik nyom melyik állathoz tartozik! Kösd össze az állatokat a nyomukkal!







- Keresd te is nyomokat téli kirándulásodon vagy a házatok körül! Jó nyomvadászatot!

# SUDOKU FOR KIDS



			
---	---	--	---