

# Tematický plán „Oblékání v zimě“

pro děti s povinnou předškolní docházkou

Motivační pohádka

## Pohádka o rukavici

Jednoho krásného dne se vydal dědeček na dříví do lesa. Jenže po cestě ztratil rukavici. Utíkala lesem i malá myška po cestičce. Cestička ji zavedla až do velkého hlubokého lesa. Čím dál myška běžela, tím vyšší byly stromy a les hlubší.

Najednou se v lese zvedl velký vítr a malá myška se začala bát. Utíkala a utíkala, ale nemohla najít cestu zpět. Vítr foukal, až se stromy a větve k zemi ohýbaly. Myška mezi nimi kličkovala jako o závod.

Prchala tak dlouho, až doběhla k rukavici. Zavolala „Haló, haló, kdo v tobě přebývá?“ zeptala se tenkým hláskem. Ale nikdo se neozval. Nakoukla do ní a zjistila, že je prázdná. A tak se myška do ní schovala.

Zanedlouho šel okolo zajíc. Uviděl rukavici a zavolal „Haló, haló, kdo v tobě přebývá?“ Z rukavice se tentokrát ozvalo: „Já myška Hrabalka. A kdo jsi ty?“ „Já jsem zajíček Ušáček.“ „Tak pojď dál,“ řekla myška, „můžeme bydlet spolu, místa je tu dost.“ A tak zajíc hop do rukavice a už tam byly dvě.

Za nějaký čas šla okolo liška. Uviděla rukavici a zavolala „Haló, haló, kdo v tobě přebývá?“ Z rukavice se ozvalo: „Já myška Hrabalka.“ „Já zajíček Ušáček. A kdo jsi ty?“ „Já jsem liška Bystrouška.“ „Tak pojď dál,“ řekl zajíček, „můžeme bydlet spolu, místa je tu dost.“ A tak liška hop do rukavice a už tam byli tři.

Zanedlouho šlo okolo prasátko. Uviděl rukavici a zavolal „Haló, haló, kdo v tobě přebývá?“ Z rukavice se ozvalo: „Já myška Hrabalka.“ „Já zajíček Ušáček.“ „Já liška Bystrouška a kdo jsi ty?“ „Já jsem prasátko Pepík“ „Pojď dál“ řekla zvířátka společně. „Místa je tu dost.“

Najednou se celá zem i rukavice začaly otřásat. Šel okolo medvěd. Uviděl rukavici a zavolal „Haló, haló, kdo v tobě přebývá?“ Z rukavice se ozvalo: „Já myška Hrabalka.“ „Já zajíček Ušáček.“ „Já liška Bystrouška.“ „Já prasátko Pepík a kdo jsi ty?“ „Já jsem medvěd Všechnosněd.“ „Tak pojď dál,“ řekl zajíček, „můžeme bydlet spolu, místa je tu dost.“ A tak medvěd hop do rukavice. Ale co to? Rukavice byla moc malá. V tom uslyšela zvířátka praskání a PRÁSK!, rukavice se celá roztrhla.

Zvířátka se polekala a utíkala do svých domečků, kde se uložila ke spánku a říkala si: „Všude dobře, doma nejlépe.“



Volná diskuze k pohádce:

- Jak se vzala rukavice v lese?
- Které zvířátko jí našlo jako první?
- Která zvířátka byla v rukavici schovaná?
- Kolik jich v rukavici bylo dohromady?
- Co se s rukavicí nakonec stalo?

Popis příběhu za pomoci obrázků.

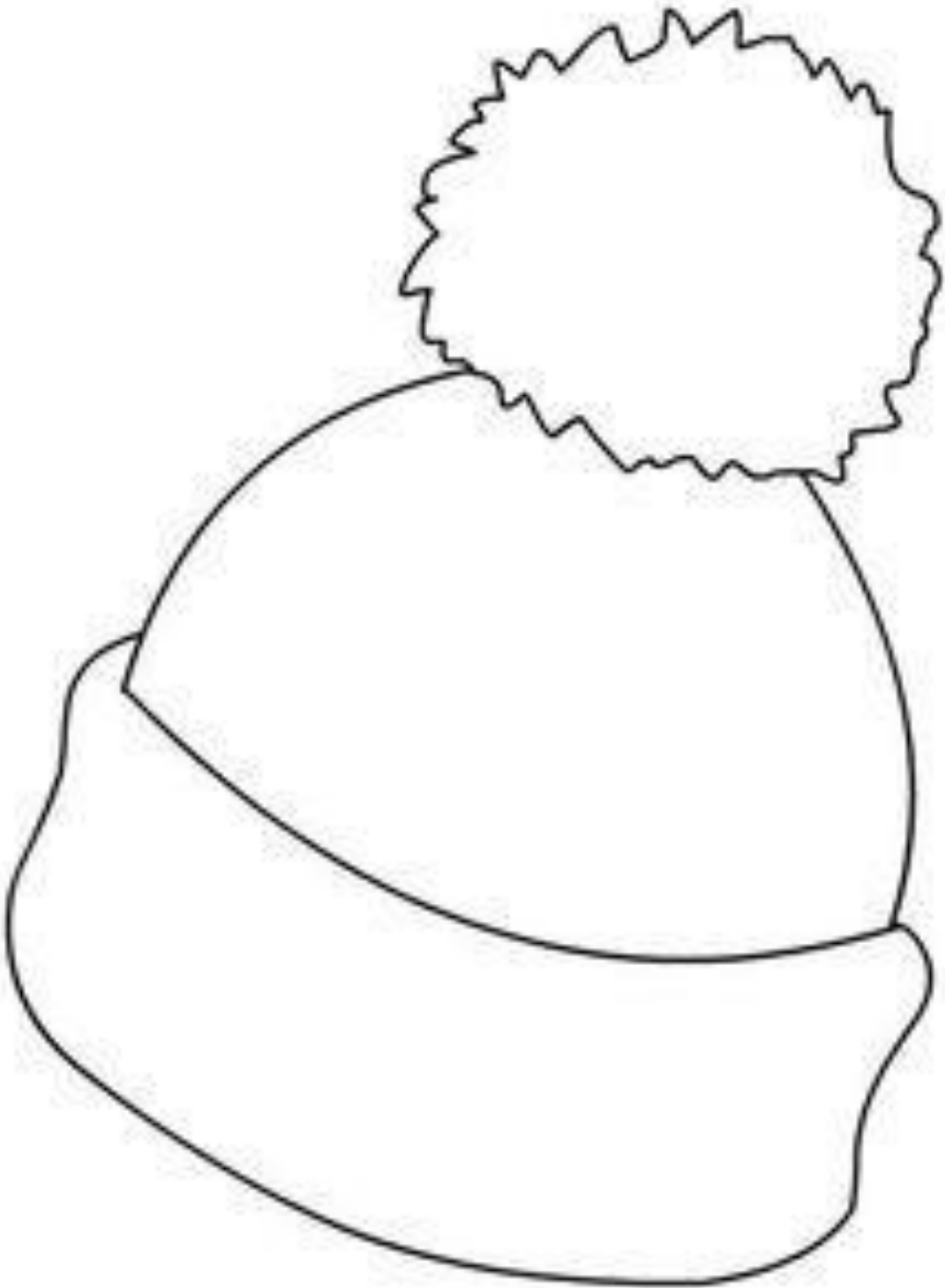
## Pracovní činnost – rukavice

Potřebujeme: tvrdý papír, nůžky, děrovačku, bavlnku nebo provázek (maminku nebo tatínka, který ti udělá dírky ☺)

Rukavici si můžeš vytvořit podle vlastní fantazie.



Výtvarná činnost – zahraj si na módního návrháře a vybarvi si svojí čepici, místo bambulky můžeš nalepit vatu







## Oblékání na ven:

(v zimním období)

Pojďme ven si spolu hrát!  
Běhat, skákat, sáňkovat...  
Já mám super kombinézu,  
hned si do ní celý(á) vlezu.

Čepici přes obě uši,  
podívejte, jak mi sluší!

A na ruce rukavice,  
kdyby byla fujavice.

Kolem krku šálu dlouhou,  
trvalo to chvílku pouhou.

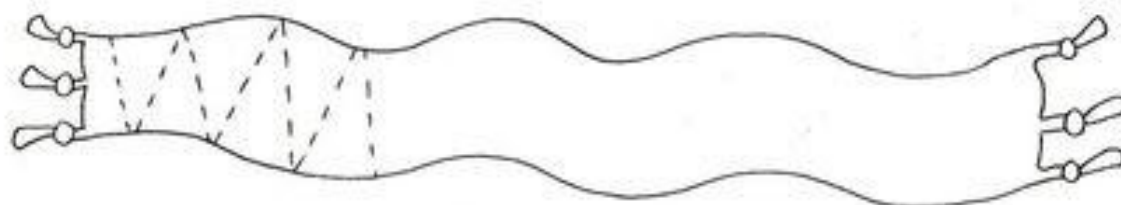
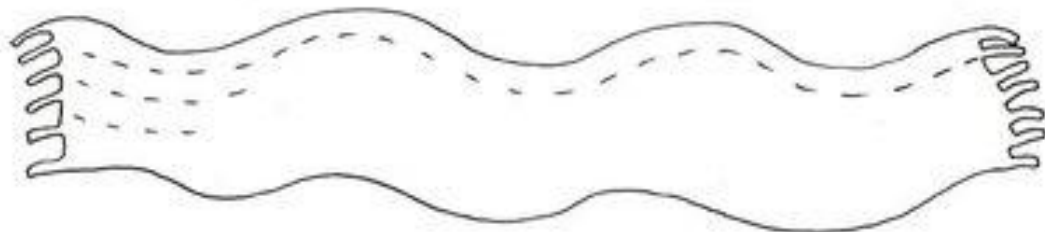
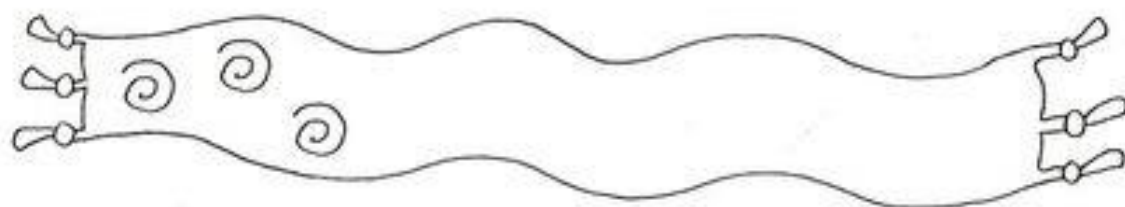
Žádný mráz mě nezaskočí,  
koukají mi jenom oči!



## GRAFOMOTORICKÝ LIST: ŠÁLY A ČEPICE

[www.ucimedeti.blogspot.cz](http://www.ucimedeti.blogspot.cz)


Děti jdou sáňkovat na kopec. Promíchaly si ale šály a teď neví, kterou si mají vzít. Přiřaď čarou šály k dětem a k jejich čepicím. Poté doplň vzory na šálách a obrázek vybarvi.





# LOMENÉ ČIARY A ODSSTREDIVÉ KRUHY

Stratil dedko rukavičku,  
celkom novú, novučkú.  
Pod závojom v zasneženej diere,  
šedivá myška labky si líže.



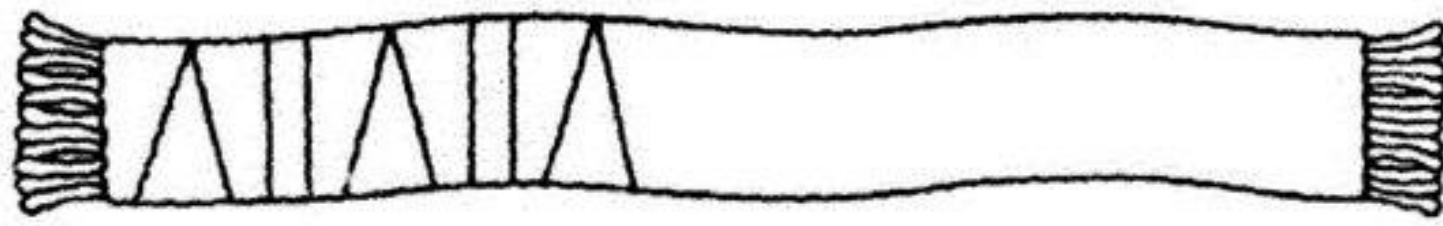
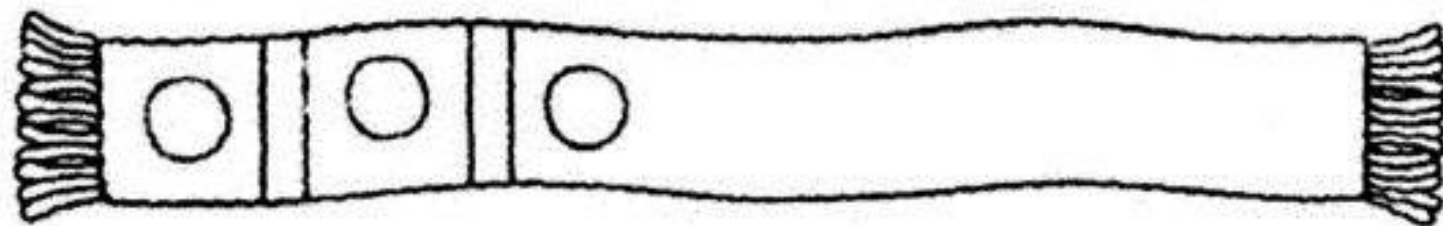


Rukavičku dokonči podľa vzoru, dolnú časť si vyfarbi, alebo ozdob, ako sa Ti páči.



Ονοματεπώνυμο: \_\_\_\_\_ Ημερομηνία: \_\_\_\_\_

Τα γαντάκια και τα σκουφάκια μπερδεύτηκαν. Μπορείς να βρεις τα ζευγάρια;





Completa le sciarpe e colora.